
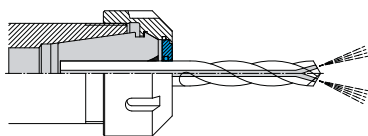


TĚSNÍCÍ KROUŽKY



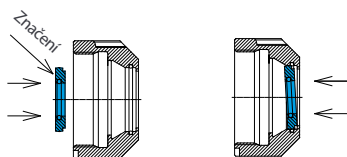
pro **VNITŘNÍ** chlazení
(DS/ER)



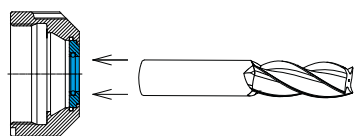
Typ	A (mm)	B (mm)
ER11	2,5	9
ER16	4	13
ER20	4	16
ER25	4	21
ER32	4	27
ER40	4	33,5

MONTÁŽ

DEMONTÁŽ



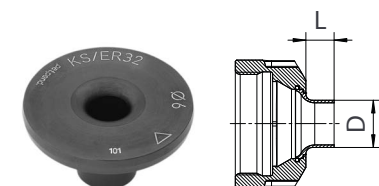
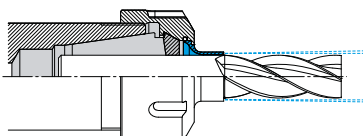
Pro montáž i demontáž použijte rovnoměrný tlak ve směru šipek



- NÁSTROJ vsuňte do těsnícího kroužku ZEPŘEDU.
- Při vsunutí nástroje z vnitřku matice může dojít k poškození O kroužku.

Velikost	Objednací číslo					
	ER11	ER16	ER20	ER25	ER32	ER40
3,00 - 2,50	3911.00300	3916.00300	3920.00300	3925.00300	3932.00300	3940.00300
3,50 - 3,00		3916.00350	3920.00350	3925.00350	3932.00350	3940.00350
4,00 - 3,50	3911.00400	3916.00400	3920.00400	3925.00400	3932.00400	3940.00400
4,50 - 4,00		3916.00450	3920.00450	3925.00450	3932.00450	3940.00450
5,00 - 4,50	3911.00500	3916.00500	3920.00500	3925.00500	3932.00500	3940.00500
5,50 - 5,00		3916.00550	3920.00550	3925.00550	3932.00550	3940.00550
6,00 - 5,50	3911.00600	3916.00600	3920.00600	3925.00600	3932.00600	3940.00600
6,50 - 6,00		3916.00650	3920.00650	3925.00650	3932.00650	3940.00650
7,00 - 6,50		3916.00700	3920.00700	3925.00700	3932.00700	3940.00700
7,50 - 7,00		3916.00750	3920.00750	3925.00750	3932.00750	3940.00750
8,00 - 7,50		3916.00800	3920.00800	3925.00800	3932.00800	3940.00800
8,50 - 8,00		3916.00850	3920.00850	3925.00850	3932.00850	3940.00850
9,00 - 8,50		3916.00900	3920.00900	3925.00900	3932.00900	3940.00900
9,50 - 9,00		3916.00950	3920.00950	3925.00950	3932.00950	3940.00950
10,00 - 9,50		3916.01000	3920.01000	3925.01000	3932.01000	3940.01000
10,50 - 10,00			3920.01050	3925.01050	3932.01050	3940.01050
11,00 - 10,50			3920.01100	3925.01100	3932.01100	3940.01100
11,50 - 11,00			3920.01150	3925.01150	3932.01150	3940.01150
12,00 - 11,50			3920.01200	3925.01200	3932.01200	3940.01200
12,50 - 12,00			3920.01250	3925.01250	3932.01250	3940.01250
13,00 - 12,50			3920.01300	3925.01300	3932.01300	3940.01300
13,50 - 13,00				3925.01350	3932.01350	3940.01350
14,00 - 13,50				3925.01400	3932.01400	3940.01400
14,50 - 14,00				3925.01450	3932.01450	3940.01450
15,00 - 14,50				3925.01500	3932.01500	3940.01500
15,50 - 15,00				3925.01550	3932.01550	3940.01550
16,00 - 15,50				3925.01600	3932.01600	3940.01600
16,50 - 16,00					3932.01650	3940.01650
17,00 - 16,50					3932.01700	3940.01700
17,50 - 17,00					3932.01750	3940.01750
18,00 - 17,50					3932.01800	3940.01800
18,50 - 18,00					3932.01850	3940.01850
19,00 - 18,50					3932.01900	3940.01900
19,50 - 19,00					3932.01950	3940.01950
20,00 - 19,50					3932.02000	3940.02000
20,50 - 20,00						3940.02050
21,00 - 20,50						3940.02100
21,50 - 21,00						3940.02150
22,00 - 21,50						3940.02200
22,50 - 21,00						3940.02250
23,00 - 22,50						3940.02300
23,50 - 23,00						3940.02350
24,00 - 23,50						3940.02400
24,50 - 24,00						3940.02450
25,00 - 24,50						3940.02500
25,50 - 25,00						3940.02550
26,00 - 25,50						3940.02600

pro **OBVODOVÉ** chlazení
(KS/ER)



Montáž a demontáž probíhá jako u typu DS/ER

Velikost	ER16			ER20			ER25			ER32		
	Objednací číslo	L (mm)	D (mm)	Objednací číslo	L (mm)	D (mm)	Objednací číslo	L (mm)	D (mm)	Objednací číslo	L (mm)	D (mm)
3	3916.20300	11	6,4	3920.20300	11	6,4	3925.20300	11	6,4	3932.20300	11	6,4
4	3916.20400	11	7,4	3920.20400	11	7,4	3925.20400	11	7,4	3932.20400	11	7,4
5	3916.20500	11	8,4	3920.20500	11	8,4	3925.20500	11	8,4	3932.20500	11	8,4
6	3916.20600	11	9,4	3920.20600	11	9,4	3925.20600	11	9,4	3932.20600	11	9,4
7	3916.20700	11	11	3920.20700	11	10,4	3925.20700	11	10,4	3932.20700	11	10,4
8	3916.20800	11	11	3920.20800	11	11,4	3925.20800	11	11,4	3932.20800	11	11,4
9	3916.20900	3	11	3920.20900	11	12,4	3925.20900	11	12,4	3932.20900	11	12,4
10	3916.21000	3	11	3920.21000	11	14	3925.21000	11	13,4	3932.21000	11	13,4
12				3920.21200	3	14	3925.21200	11	15,4	3932.21200	11	15,4
14							3925.21400	11	17,4	3932.21400	11	17,4
16							3925.21600	11	19	3932.21600	11	19,4
18										3932.21800	11	21,4
20										3932.22000	11	24