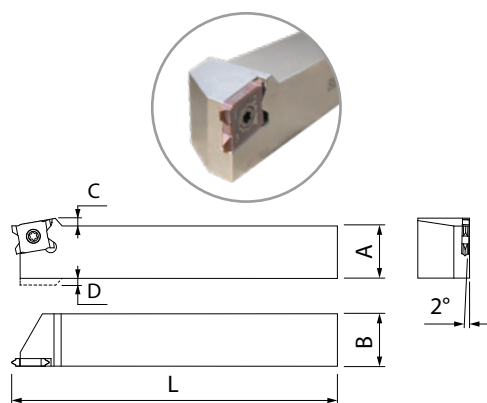


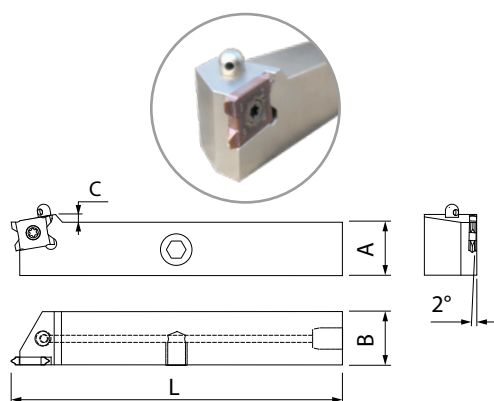




▶ DRŽÁKY

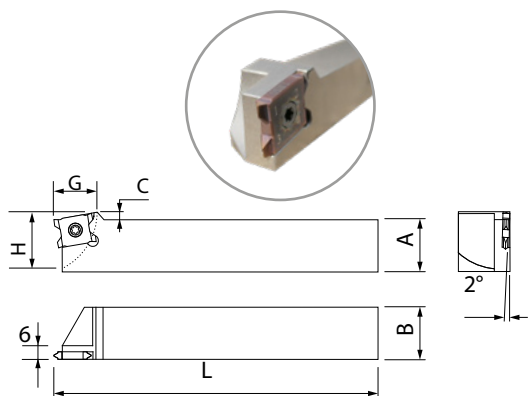




STANDARDNÍ DRŽÁKY							
A x B (mm)	L (mm)	C (mm)	D (mm)			Objednací číslo	Standardní položka
10 x 10	100	2,5	2,1	T9XM3	T9	SER1010H12_FC	<input checked="" type="checkbox"/>
12 x 12	100	2,5	-	T9XM3	T9	SER1212H12_FC	<input checked="" type="checkbox"/>
16 x 16	100	2,5	-	T9XM3	T9	SER1616H12_FC	<input checked="" type="checkbox"/>
20 x 20	125	2,6	-	T9XM3	T9	SER2020K12_FC	<input checked="" type="checkbox"/>
25 x 25	150	2,6	-	T9XM3	T9	SER2525M12_FC	<input checked="" type="checkbox"/>

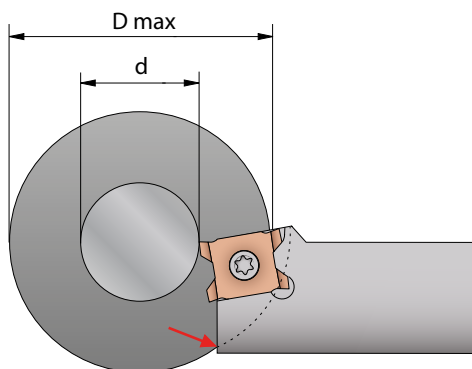
Uvedené jsou PRAVÉ držáky. Levé držáky na vyžádání.



DRŽÁKY S CHLAZENÍM							
A x B (mm)	L (mm)	C (mm)			Objednací číslo	Standardní položka	
12 x 12	100	2,5	T9XM3	T9	SER1212H12-J_FC	<input checked="" type="checkbox"/>	
16 x 16	100	2,5	T9XM3	T9	SER1616H12-J_FC	<input checked="" type="checkbox"/>	
20 x 20	125	2,6	T9XM3	T9	SER2020K12-J_FC	<input checked="" type="checkbox"/>	
25 x 25	150	2,6	T9XM3	T9	SER2525M12-J_FC	<input checked="" type="checkbox"/>	



DRŽÁKY ODLEHČENÉ								
A x B (mm)	L (mm)	C (mm)	G (mm)	H (mm)			Objednací číslo	Standardní položka
12 x 12	100	2,5	9	11	T9XM3	T9	SER1212T09H12_FC	<input checked="" type="checkbox"/>
16 x 16	100	2,5	11	14,7	T9XM3	T9	SER1616T11H12_FC	<input checked="" type="checkbox"/>
20 x 20	125	2,6	14	18,7	T9XM3	T9	SER2020T14K12_FC	<input checked="" type="checkbox"/>
25 x 25	150	2,6	18	23,8	T9XM3	T9	SER2525T18M12_FC	<input checked="" type="checkbox"/>



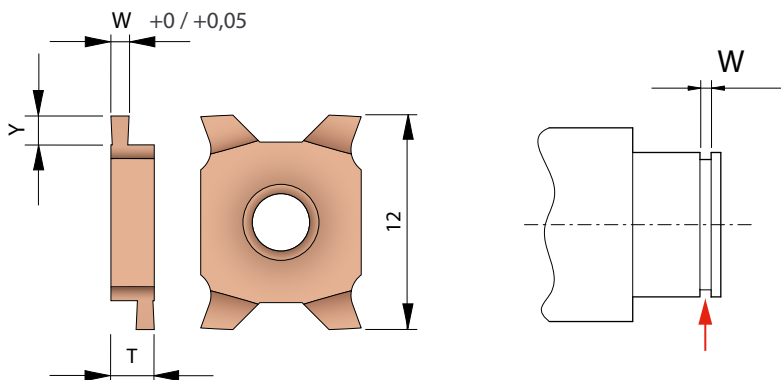
Použitelnost odlehčeného držáku

Aby se zamezilo kolizi držáku s obrobkem je nutné dodržet maximální průměr obrobku podle diagramu na našich webových stránkách.



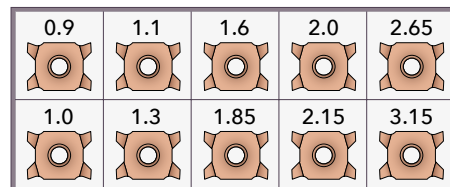
www.pm-tech.cz/fourcut

ZAPICHOVACÍ DESTIČKY



SADA DESTIČEK

OBJEDNACÍ ČÍSLO:
10X12SQ_HC

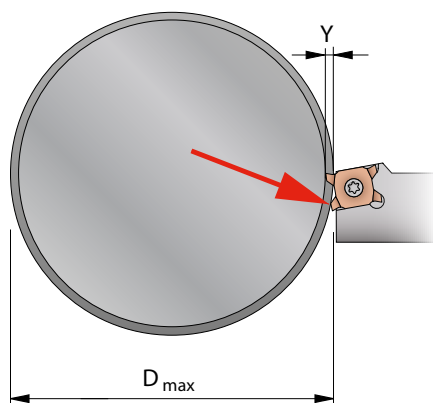


Všechny destičky
baleny po 10 ks

A

SQ

W (mm)	Objednací číslo	T (mm)	Y (mm)	Standardní položka
0,5	12ER_0.5SQ_HC	2,4	1	<input checked="" type="checkbox"/>
0,6	12ER_0.6SQ_HC	2,4	1,2	<input checked="" type="checkbox"/>
0,7	12ER_0.7SQ_HC	2,4	1,4	<input checked="" type="checkbox"/>
0,8	12ER_0.8SQ_HC	2,4	1,6	<input checked="" type="checkbox"/>
0,9	12ER_0.9SQ_HC	2,4	1,8	<input checked="" type="checkbox"/>
1	12ER_1.0SQ_HC	2,4	2	<input checked="" type="checkbox"/>
1,1	12ER_1.1SQ_HC	2,4	2	<input checked="" type="checkbox"/>
1,2	12ER_1.2SQ_HC	2,4	2	<input checked="" type="checkbox"/>
1,3	12ER_1.3SQ_HC	2,4	2	<input checked="" type="checkbox"/>
1,4	12ER_1.4SQ_HC	2,4	2	<input checked="" type="checkbox"/>
1,5	12ER_1.5SQ_HC	2,4	2	<input checked="" type="checkbox"/>
1,6	12ER_1.6SQ_HC	2,4	2	<input checked="" type="checkbox"/>
1,7	12ER_1.7SQ_HC	2,4	2	<input checked="" type="checkbox"/>
1,85	12ER_1.85SQ_HC	2,4	2	<input checked="" type="checkbox"/>
2	12ER_2.0SQ_HC	2,4	2	<input checked="" type="checkbox"/>
2,15	12ER_2.15SQ_HC	2,4	2	<input checked="" type="checkbox"/>
2,3	12ER_2.3SQ_HC	2,4	2	<input checked="" type="checkbox"/>
2,5	12ER_2.5SQ_HC	3,6	2	<input checked="" type="checkbox"/>
2,65	12ER_2.65SQ_HC	3,6	2	<input checked="" type="checkbox"/>
2,8	12ER_2.8SQ_HC	3,6	2	<input checked="" type="checkbox"/>
3	12ER_3.0SQ_HC	3,6	2	<input checked="" type="checkbox"/>
3,15	12ER_3.15SQ_HC	3,6	2	<input checked="" type="checkbox"/>
3,3	12ER_3.3SQ_HC	3,6	2	<input checked="" type="checkbox"/>
3,5	12ER_3.5SQ_HC	3,6	2	<input checked="" type="checkbox"/>



Maximální hloubka zápichu

B

Y (mm)	D max (mm)
2	70
1,9	80
1,8	93
1,7	111
1,6	139
1,5	185

Hodnoty Y v tabulce A platí pouze do průměru obrobku D_{max}. Pokud je průměr obrobku větší než D_{max} platí tabulka B.